

温度を運ぶ ギア選び

Thermos flask and Cooler boxes



厳しい暑さの夏が過ぎると、アウトドアアクティビティに最適なシーズンがやってきます。この秋キャンプを始めてみよう! と計画を立てている方もいらっしゃるのではないのでしょうか? そんなフレッシュキャンパーの最初のハードルが道具選び。種類や形がたくさんあって値段もまちまちで何を選べばいいのか迷ってしまいます。そこで今回は“温度を運ぶギア選び”ということで、クーラーボックスとタンブラーや水筒など、キャンプに欠かせないベーシックな道具についてアドバイザーを迎えて分かりやすくご紹介します。

- 監修/北川俊輔(一般社団法人日本オートキャンプ協会公認オートキャンプ指導者/アウトドアライター)
- 取材協力/一般社団法人日本オートキャンプ協会 ●Photographs /田丸瑞穂

ソフトタイプ



Coleman
アルティメイトクーラーII

保冷力42時間、1泊2日以上のキャンプにも対応可能です。耐水圧25,000mmで雨にも強く、冷気を逃さないクイックサーブオープニングを備えています。内部の抗菌ライナーは取り外せて丸洗いができます。ハードタイプクーラーとの併用に便利なハンドルスリーブつき。25Lサイズで500mlペットボトル20本を収納できます。

PHOTO:25L オリーブ ¥6,480(税込)



CAPTAIN STAG ラフィネ
クーラーバッグメッシュポケット付

1.5Lペットボトルが立てたまま8本入る大きさとフタの部分にメッシュポケットがあり、そこに保冷剤を入れるのが特徴です。保冷材が一番下に入れがちですが、冷たい空気はより低い方に流れますので、フタの部分に保冷材を入れると冷却効果が高くなります。入手しやすいお手頃な価格も魅力です。

PHOTO:20L ブルー 3,300円(税込)



北川 俊輔 (ハンドルネーム:みーこババ)

北海道釧路市出身。アウトドアライター。ファミリーキャンプブログ「ファミリーキャンプ」主宰。ユーザーの視点からさまざまなキャンピンググッズをていねいに紹介。関東近郊エリアのキャンプ場施設紹介や、初心者キャンパー向けのガイドコーナーも充実。



AO
Coolers

素材はウォーターベッドや地面に設置するプールなどにも使われている素材と同じTPUライナーを採用。内部の断熱材は厚さ1.9cm、高密度の独立気泡フォームを使用しています。この素材の組み合わせにより、サイズによっては氷なら外気温49℃の中で約24時間維持できるほどの保冷力を発揮します。アウトドアのみならずさまざまなシーンでご利用いただけるソフトタイプクーラーです。24Packは350ml缶24缶と約6.3kgの水を収納できます。

PHOTO:24パック(約23L) ブレイクアップ柄 17,600円(税込)



KELTY
フォールディングクーラー

折りたたんでコンパクトになるので、移動時や収納時に邪魔になりません。ライニングは着脱可能でお手入れがとて簡単。12mmのポリエチレンフォームを使った保冷機能はもちろん、4つのカップホルダーやしっかりとした接地面、持ちやすいハンドルなど、全てにおいて使いやすいデザインになっています。使い勝手の良い2サイズ展開。45Lで70本、25Lで40本の350ml缶を収納できます(氷無しの場合)。

PHOTO:25L 13,200円(税込)



LOGOS
ハイパー氷点下クーラー

「氷点下バック」シリーズの性能をより高めるアイテムとして誕生した高性能ソフトタイプクーラー。強力保冷剤「氷点下バック」とセットで使えばハードタイプクーラー並みの保冷力を発揮して、アイスクリームや冷凍食品の保存もOK。外部からの衝撃に強く、シェルブロテクト構造により瓶類などを守ります。また、表面は太陽光を反射するメタルシルバーカラーです。使わない時は折りたたんでコンパクトに。

PHOTO:Lサイズ 10,890円(税込)

ハードタイプ



ORCA
Coolers

ロトモールド(回転成形)構造による優れた耐久性と高い密閉性から生まれる、最大で10日間と言われるクラス最高の水の保持力を備えています。フレックスグリップのシングルハンドル、大きなドレインプラグによるスムーズな排出、背面には小物等を収納できるバックポケットがあります。容量設定は20、26、40、58、75、140Qtの6段階。カラーバリエーションが10~12種類と豊富なのもORCAの特徴です。

PHOTO:20 Quart -Lime 47,300円(税込)



FIELDOR
ノーザンクーラーボックス

ロトモールド(回転成形)で製造されたボディは耐久性と密閉性に優れ、真夏でも安心な高い保冷力を誇ります。しっかりとフタを閉めることができるT型ハンドル採用。気圧によりフタが開かない時に空気を解放する気圧リリースボタン付き。フタの上にはスケールが付いています。ボトルオープナーは正面左右に装備。サイズバリエーションは18.9L、33.1L、42.5L、66.2Lと豊富です。

PHOTO:33.1L 21,000円(税込)



STANLEY
クーラーボックス

フタには密閉度を高めるパッキンが付いており、持ち運び時の保冷力をキープします。フタのゴムロープにはボトルなどを挟むことができ、ゴムロープを外せば椅子としても使える頑丈さを備えています。胴部分はもちろん、フタにも断熱材が使われており冷気を逃しません。保冷力の目安は2度以下/24時間、10度以下/36時間です。

PHOTO:15.1L グリーン 12,980円(税込)



DOMETIC
CFX3 35ポーター2wayコンプレッサー冷凍庫/冷蔵庫

庫内温度はプラス10℃からマイナス22℃まで1℃単位で設定できます。操作パネルや電源差し込み口は屋外でも使える防水・防塵仕様で、家庭のAC100V、クルマのDC12V・24Vの2way電源に対応します。CFX3専用電子制御システムで省エネを実現。取り出し可能なワイヤバスケットや電子機器の充電ができるUSB差し込み口(5V/2A)を備えています。また、専用アプリを使用して遠隔操作ができます。

PHOTO:36L 定格消費電力50W 87,780円(オープンプライス)



DAIWA
プロバイザーHD ZSS 1600X EX

断熱性能に優れた真空パネルを6面全ての面に搭載し、パネル以外の隙間には発泡ウレタンを隅々まで充填させたクーラーボックスです。さらに本モデルは通常の真空パネルよりも断熱性能が高い極厚真空パネルを搭載。フタは使い勝手のよい両開きタイプ。冷気を逃がさずに小物を出し入れできる投入口付き。保冷力が非常に高く、炎天下での長時間使用や真夏の車中など、とても過酷な条件下での使用を想定したモデルです。

PHOTO:Hシルバー 63,800円(税込)



DOMETIC
PATROL ICEBOXES

アウトドアでのハードなアクティビティに耐えられるよう頑丈に作られたハードタイプクーラーです。外壁と断熱材が接着剤で接合されている一般的なクーラーボックスとは異なり、ロトモールド(回転成形)を採用した一体成型構造です。フタ、ボディ共に継ぎ目がなく成形されているため、耐衝撃性や長期間の使用において、耐久性に優れています。また分厚いPU素材の断熱材と密閉製の高い「Deep freeze lid seal」により高い保冷性能を発揮します。

PHOTO:36.1L Mango Sorbet 41,800円(オープンプライス)

POINT 1 ハードタイプ or ソフトタイプ

保冷力に優れ、十分な耐荷重性があれば現地でも踏み台やテーブル、椅子としても使えるのがハードタイプのメリットです。対してソフトタイプは軽量で運搬性能に優れ、使わない時にはたためるので、日帰りのピクニックや日常の買い物もOK。また、さまざまなキャンプ道具をカーゴルームに積んだ時など、もうちょっとでリヤゲートが閉められるのに…といった場面が良くあるのですが、そんな時にはソフトタイプのクーラーボックスの方が断然便利です。最近では保冷力に優れたものや、フタの部分だけが固い素材でできたものなど、ソフトタイプのバリエーションも増えています。

POINT 2 断熱材の種類と厚さ

クーラーボックスには主に3種類の断熱材が使われています。一般的なのはスチロール製断熱材で軽量かつ価格も安く、比較的安価に入手できるクーラーボックスに用いられています。スチロールよりも断熱効率が良いのが発泡ウレタンを充填したタイプ。最も優れた保冷力を持つのが真空パネルで、熱の伝わりにくさはスチロール製の約10倍です。同じ素材でも厚みや密閉性能によって保冷力が変わります。保冷性能を示す統一の規格表示はないため、断熱材の種類や厚さ、またメーカーが独自にテストした保冷性能などを参考に検討しましょう。

POINT 3 耐荷重性

ハードタイプのクーラーボックスでは、強度を示す耐荷重性が表示されている商品もありますので、注意して見てみましょう。キャンプ場で物を載せたり腰掛けたりと一般的に使う場合には80kg以上あれば間違いのないでしょう。

POINT 4 大きさ

大きければ大きいほど良いと思いがちですが、クーラーボックスは積載時に結構スペースをとるので、本当に必要な分量だけ入れられるサイズを選びましょう。生鮮品が調達できるお店がキャンプ場の近くにあるのなら、滞在期間中の食材すべてを自宅からクーラーボックスに入れて運ぶ必要はなくなります。また、大きいクーラーボックスにさまざまな食材を入れておくとそれだけ開閉頻度が高くなり、保冷力も落ちていきます。

POINT 5 機能性

クーラーボックスはフタを開け閉めする頻度が多いほど内部の冷気が逃げて保冷力が衰えていきます。これを防ぐために、メインのフタの他に小窓のような小さな蓋を備えたタイプや、トレイで内部を仕分けして収納できるものもあります。釣具メーカーが作ったクーラーボックスはこうした便利機能を備えているものが多いようです。また、大容量のクーラーボックスは持ち運びもひと苦労するのですが、ボックスにキャスターが付いたものもあります。さらに、より強力な冷却性能を求める場合は、カセットガスやDC、AC電源を使って冷却する機能を備えたタイプもあります。

POINT 6 意匠性

クーラーボックスはキャンプ道具の中でも結構存在感があるので、機能性や保冷能力と合わせて意匠性やブランドを愉しむという要素も持っています。金属製のアウトターパネルを備えたものや、各メーカーのオリジナルカラーのものなど、さまざまなバリエーションがあります。キャンプ用品専門店なら、今回ご紹介したような機能や保冷力の違いについても説明してもらえるので、ご自身のキャンプスタイルにぴったりのクーラーボックスを見つけることができます。

クーラーボックス選びの

6

ポイント



注目のドリンクウェア15選 ①

アウトドアはもちろんオフィスや自宅といった
普段使いでも重宝する8つのドリンクウェアをご紹介します。

読者
プレゼント付!

手に持ちやすいボトル

DOMETIC
ステンレス製携帯用
まほうびん サーマボトル480



ドメティックは、スウェーデンのエレクトロラックス社から2001年に独立したブランドです。外びんと内びんの間を真空状態にし、また内びんの外側には銅メッキの加工を施すことで高い保温性と保冷性を実現。さらに**食器洗い乾燥機を使用することも可能なため高温でしっかり洗浄、乾燥することもできる**のでお手入れもラクに行なえます。(中栓は手洗いをしてください)

PHOTO:THRM 48MS (Mango Sorbet)
3,080円 (オープンプライス)


STANLEY
クラシック
真空ワンハンドマグII
(0.47L)



スリムなボトルで持ちやすく、クルマのドリンクホルダーにもすっぽり入るスタンレーのクラシック真空ワンハンドマグII。その名のとおり**片手でフタの開閉**ができ、少しの力で簡単に開けることができます。**真空断熱構造を採用し、保温・保冷にも優れています。**


PHOTO:クラシック真空ワンハンドマグII 0.47L グリーン
4,400円 (税込)

THERMO MUG
ワンタッチボトル
(350ml)



マットな質感のデザインが印象的なサーモマグのワンタッチボトル。最大の特徴は**片手でフタを開けて飲むことができる快適な操作性と350mlのコンパクトなサイズ**。こちらはSUBARUオンラインショップ限定のアイテムです。ブラック、アイボリー、ウォームグレーの3色から選ぶことができます。

PHOTO:ワンタッチボトル 350ml ウォームグレー
4,070円 (税込)



オフィスやアウトドアで使える タンブラー・マグ・缶ホルダー

THERMOS
保冷缶ホルダー
350ml専用



350mlの缶ドリンクがすっぽりはまり、差し込むだけで保冷できる缶ホルダーです。暑い時期、そのままの状態でも置いておくとなってしまうがちな缶ドリンクですが、この保冷缶ホルダーに**差し込むだけで冷たさをキープしてくれます**。真空断熱構造により結露せず、手やテーブルを濡らすことなく美味しい温度で好きなドリンクを愉しむことができます。こちらのSUBARUロゴ入りはSUBARUオンラインショップ限定のアイテムです。

PHOTO:保冷缶ホルダー 350ml専用
2,750円 (税込)



THERMO MUG
スリムマグ



キッチンウェアブランドとして2000年に日本で誕生したサーモマグ。18-8ステンレスで錆びにくさを強化し、ステンレスとプラスチックの中空二重構造の採用により保温・保冷に優れています。さらに底の部分にはラバーもついているため滑りにくくオフィスからアウトドアまで幅広く使えます。こちらのSUBARUロゴ入りはSUBARUオンラインショップ限定のアイテムです。

PHOTO:スリムマグ ネイビー
1,980円 (税込)



CAPTAIN STAG
クレール フタ付
タンブラー (240ml)



テントをはじめバーベキューコンロなどさまざまなアウトドアにまつわるプロダクトをつくり続けているキャプテンスタッグから発売されているタンブラー。価格は2,000円ほどで入手できる**お手頃なアイテム**ですが、普段つかいには十分な保冷・保温性能を備えています。底が取り外し可能なので、お手入れもしかりできます。

PHOTO:クレール フタ付タンブラー 240ml スモークブルー
1,800円 (税込)

STANLEY
スタッキング 真空バイント
(0.47L)



真空二重構造を採用し、夏はキンキンに冷えた状態で、冬はホットで愉しめるカップです。名前にもなっている通り**スタッキング(積み重ね)**ができることが特徴です。また、結露しにくいのでキャンプなどアウトドアはもちろん、自宅やオフィスでも書類やPC機器を濡らす心配もなく愛用できるアイテムです。

PHOTO:スタッキング真空バイント 0.47L グリーン
2,750円 (税込)

DOMETIC
ステンレス製
真空断熱タンブラー
サーモタンブラー320



頑丈なステンレスと洗練されたデザインが目を引くサーモタンブラー。二重断熱構造を採用することで保冷は最長12時間、保温で最長6時間の優れた保温・保冷性能を誇ります。また、**フタには大きなこぼれを防ぐ防滴機能を備えています。**

PHOTO:TMBR 32MS (Mango Sorbet) 320ml
2,420円 (オープンプライス)



取材にご協力いただいたDOMETICさんから読者プレゼントのご提供がありました。ご希望の方はアイテム名と住所、氏名、電話番号、本特集への感想をご記入の上、p23の宛先へご応募ください。締め切りは9月末日。当選者の発表は発送をもってかえさせていただきます。

自分に合ったギアを選ぼう クーラーボックスセレクトガイド

多彩な機能を持ったクーラーボックスの中から自分のアウトドスタイルにぴったりのものを選ぶのはひと苦労。そこで、ここではカートピアの視点で主な商品の特徴を分かりやすいチャートにしてみました。ご購入の参考にしてください。



ポジショニングチャート



フィッシャーマン仕様の第一級の保冷力
DAIWA
プロバイザーHD
ZSS 1600X EX
とにかく保冷力が高い
6面真空パネル!

保冷力とデザイン性を兼ね備えたお洒落な一品
ORCA
Coolers
保冷力が高く
見た目もおしゃれな
海外ブランド

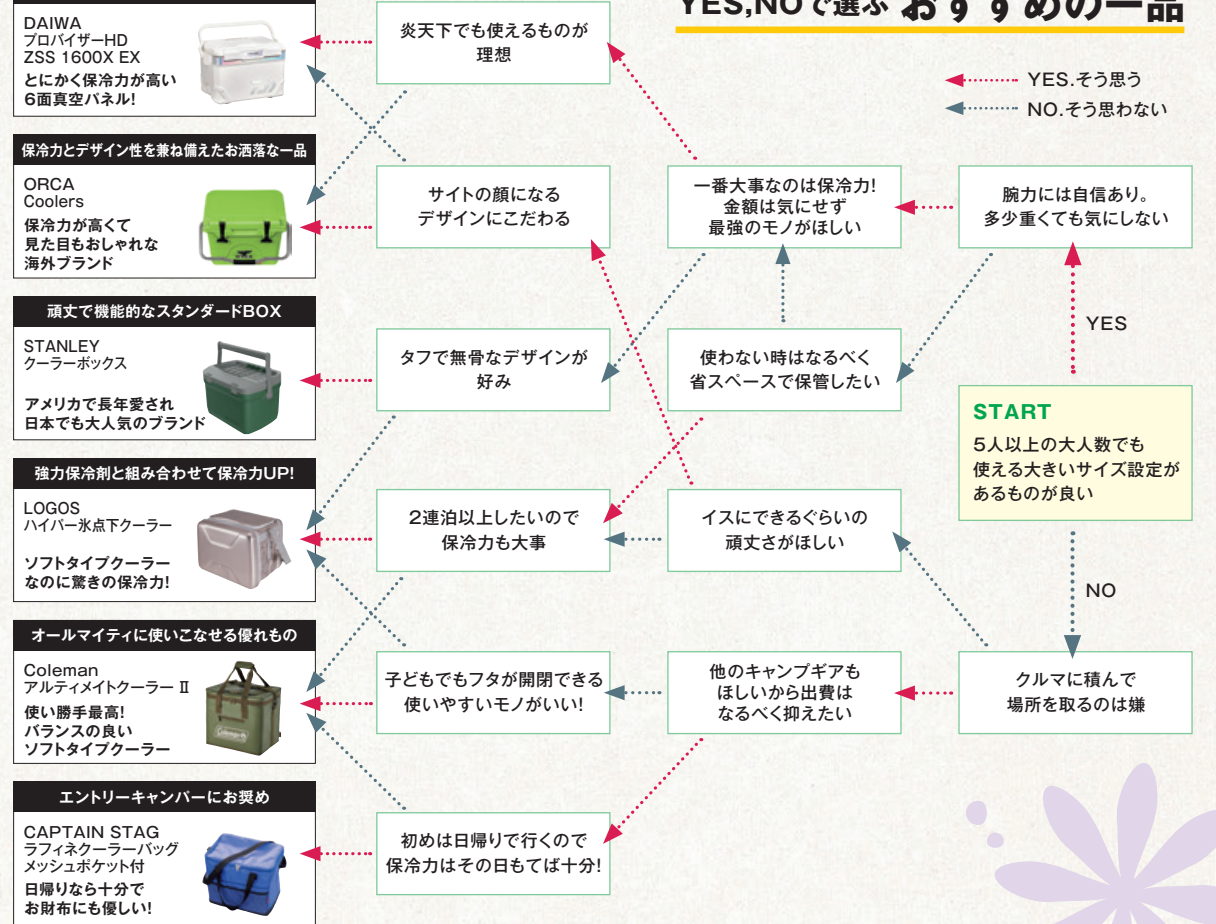
頑丈で機能的なスタンダードBOX
STANLEY
クーラーボックス
アメリカで長年愛され
日本でも大人気のブランド

強力保冷剤と組み合わせで保冷力UP!
LOGOS
ハイパー氷点下クーラー
ソフトタイプクーラー
なのに驚きの保冷力!

オールマイティに使いこなせる優れたもの
Coleman
アルティメイトクーラー II
使い勝手最高!
バランスの良い
ソフトタイプクーラー

エントリーキャンパーにお奨め
CAPTAIN STAG
ファイネークーラーバッグ
メッシュポケット付
日帰りなら十分で
お財布にも優しい!

YES,NOで選ぶ おすすめの一品



FORESTER



NEW FORESTER 登場

アウトドアフィールドが良く似合うフォレスターが大幅改良を受けて発売されました。今回の改良ではSUBARUのデザインコンセプト「BOLDER」を採用。ヘキサゴングリルを起点としたダイナミックな立体造形で塊感と躍動感を表現し、SUVとしての存在感をさらに際立たせました。走行性能では全グレードで足回りを改良し、しなやかさとスポーティさを高い次元で両立しています。安全面ではステレオカメラの広角化によって、衝突回避をサポートする作動領域を拡大。交差点での巻き込み事故の防止など、これまで以上に多くのシーンで安全運転を支援します。「シムメトリカルAWD」による優れた悪路走破性と先進の運転支援システム「新世代アイサイト」による安全運転のサポートで、アウトドアライフの頼れる相棒“OUTDOOR TOURING SUV”になりました。

Advance 2.0L DOHC 直噴+モーター(e-BOXER)リニアトロニック AWD(常時全輪駆動)
 メーカー希望小売価格(消費税込) 3,179,000円 (消費税抜き価格 2,890,000円)
 グレードのラインアップなど、新型フォレスターの詳細は車種サイトでご覧いただけます



PHOTO: Advance クリスタルホワイトパール(33,000円高・消費税10%込) ルーフレール(ローポール付)、
 アイサイトセーフティプラス(視界拡張)はメーカー装着オプション THULEシステムキャリアベース&ルーフバスケットはディーラー装着オプション

注目のドリンクウェア15選 ②

炭酸が入られるグロウラーボトルから保温に特化したボトルまで
 アウトドアを充実させる7つのドリンクウェアをご紹介します。

変わり種

Snow Peak 酒筒Titanium (540ml)

スノーピークは約60年前、新潟燕三条の金物問屋からスタートしたアウトドアブランドです。日本酒を粋に持ち運べるように誕生したのが酒筒Titanium。シェイプされたデザインが美しい独特の形状は、金属加工の微調整を繰り返し、何度もプレスを行ない試行錯誤の末生み出された機能的なデザインです。また、チタンの特性を活かし抗菌性に優れ、臭い移りが気にならないのも特徴です。



PHOTO:酒筒Titanium(540ml)
17,380円(税込)

耐久性に優れたボトル

STANLEY クラシック真空ボトル (1.9L)

スタンレーは約100年以上前にアメリカで誕生したブランドです。アメリカ軍をはじめ宇宙飛行士などの間でも使用され、「ボトルをトラックで引いても壊れない」、「高度12,000mから落としても壊れない」といわれるほどの耐久性を実現しています。クラシックでシンプルなデザインとハンマートーンカラーと呼ばれるグリーンカラーリングが人気です。こちらのSUBARUロゴ入りはSUBARUオンラインショップ限定です。



PHOTO:クラシック真空ボトル(1.9L) グリーン
8,580円(税込)

炭酸が入られる

STANLEY クラシック真空グロウラー (1.9L)

グロウラーは、アメリカで量り売り用のビールを持ち帰るために開発されたボトルです。上方向に炭酸が抜けていくという特性に着目し、フタに強力な掛け金を採用することで炭酸を長持ちさせることが可能です。また、真空断熱二重構造により氷が約2日溶けないという高い保冷性を実現。開口径が大きいのでロックアイスの持ち運びにも適しています。



PHOTO:クラシック真空グロウラー(1.9L) グリーン
8,800円(税込)

LOGOS 携帯・アウトドア 熱燗セット



割れにくいアルミ製の燗ポット、徳利、お猪口がついたアウトドアで持ち運び可能な熱燗セットです。燗ポットや徳利を直接お鍋に入れて温めることやグリルの上で温めることも可能です。また、お猪口が2つ付属されているので2人で熱燗の日本酒を愉しむこともできます。いつもとはちょっと違った空間で日本酒を味わいたい方におすすめのセットです。

PHOTO:携帯・アウトドア熱燗セット
8,690円(税込)

あたたかいに特化!

THERMOS 山専用ボトル ステンレスボトル FFX-501

登山者から絶大な信頼を得るサーモスの山専用ボトル。飲み口の径を小さくすることでボトル内の放熱を防ぎ、ボトルにお湯を注いでから6時間後でも77℃以上という保温性の高さを誇ります。また、コップは傾いた斜面などの不安定な場所にも置きやすいよう滑りにくい素材と独自の形状を採用しています。



PHOTO:山専用ステンレスボトル FFX-501 サンドベージュ
6,050円(税込)

DRINK TANKS CRAFT GROWLER 64oz (1.9L)

DRINK TANKSはクラフトビール用コンテナ需要に対応するためアメリカで誕生したブランドです。24時間以上の保冷と12時間以上の保温性能を持ち、全7色に及ぶ豊富なカラーバリエーションも魅力のひとつです。別売りのキャップをつけることで、ビールサーバーに大変身。



PHOTO: CRAFT GROWLER 64oz (1.9L) Obsidian
18,150円(税込)

STANLEY 真空ジョッキ (0.7L)

500mlの缶も一度に注ぐことができ、保温・保冷に適したスタンレーの大容量サイズ真空ジョッキ。耐久性・防錆性に優れた18-8ステンレスを採用し、錆びにくい作りになっています。色はスタンレーでお馴染みのハンマートーンカラーと呼ばれるグリーンとマットブラックの2種類です。



PHOTO:真空ジョッキ 0.7L マットブラック
3,520円(税込)